


DE PALLETWISSELAAR

De Palletwisselaar is speciaal ontworpen om een lading van pallet te verwisselen zonder manuele handeling.

Dit toestel kan ladingen van palletten verwerken tot 1200 mm met een hoogte tussen 600 mm en 2000 mm. Volledig automatisch zijnde, is het de meest geschikte palletwisselaar uit het gamma.

De palletwisselaar is het meest geschikt voor ladingen verpakt in dozen maar is even geschikt voor vaten, tonnen en haspels.



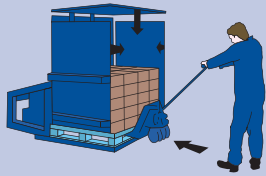
TOEPASSINGEN:

- Ladingen overzetten van houten naar plastic of hygiënische palletten
- Overzetten van een lading op specifieke palletten voor distributie
- Ladingen verwerken die op dezelfde wijze gestapeld moeten blijven

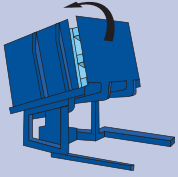
EIGENSCHAPPEN:

- Het klemsysteem past zich automatisch aan bij standaardafmetingen
- Rechtstreeks laden zonder helling
- Maximum capaciteit van 1500 kg
- Vlotte en efficiënte verwerking met een capaciteit van 25 palletten per uur
- Niet ideaal voor goederen in zakken

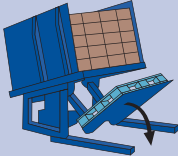
METHOD OF OPERATION



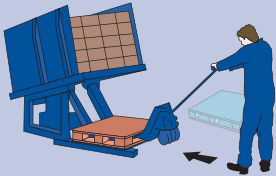
1
The Pallet Changer securely clamps the load



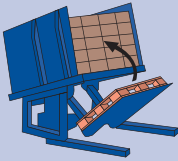
2
The load is safely inverted



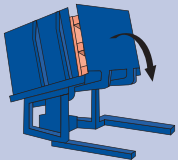
3
The pallet is lowered to ground level



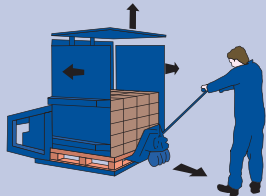
4
The old pallet is easily removed and replaced with a new pallet



5
The new pallet is raised to meet the load



6
The load is lowered to ground level



7
The Pallet Changer releases the load for easy removal



PALLETWISSELAAR

Specificaties

Usable Jaw Opening	Max 2050mm Min 600mm
--------------------	-------------------------

Larger jaw opening models can be built

Standard Load Table	Width 1300mm Depth 1200mm
---------------------	------------------------------

Loading Capacity	1500 kgs
------------------	----------

Power Supply	3ph / 400V / 32 amp
--------------	---------------------

Motor Size	4kW
------------	-----

Weight	1800 kgs
--------	----------

Weight of standard guards	210 kgs
---------------------------	---------

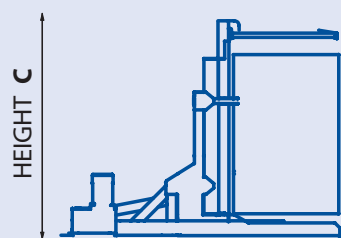
Controls	Fully-automated single touch push button control with manual override
----------	---

Actual Operating Space	Width 2.16m Depth 3.35m Height 2.75m
------------------------	--

Operating Space Including Standard Guards	A Width 3.03m B Depth 4.82m C Height 2.75m
---	--

Standard Shipping Dimensions (machine only)	Width 2.16m Depth 2.45m Height 2.36m
---	--

SIDE ELEVATION



PLAN VIEW

