

DE PALLETWISSELAAR

De Palletwisselaar is speciaal ontworpen om een lading van pallet te verwisselen zonder manuele handeling.

Dit toestel kan ladingen van palletten verwerken tot 1200 mm met een hoogte tussen 600 mm en 2000 mm. Volledig automatisch zijnde, is het de meest geschikte palletwisselaar uit het gamma.

De palletwisselaar is het meest geschikt voor ladingen verpakt in dozen maar is even geschikt voor vaten, tonnen en haspels.



TOEPASSINGEN:

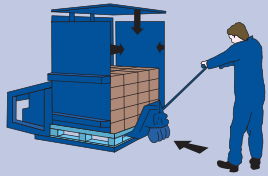
- Ladingen overzetten van houten naar plastic of hygiënische palletten
- Overzetten van een lading op specifieke palletten voor distributie
- Ladingen verwerken die op dezelfde wijze gestapeld moeten blijven

EIGENSCHAPPEN:

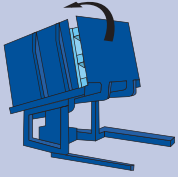
- Het klemsysteem past zich automatisch aan bij standaardafmetingen
- Rechtstreeks laden zonder helling
- Maximum capaciteit van 1500 kg
- Vlotte en efficiënte verwerking met een capaciteit van 25 palletten per uur
- Niet ideaal voor goederen in zakken



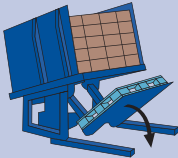
De palletwisselaar in gebruik



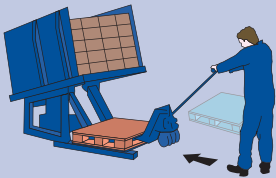
1
De palletwisselaar klemt de lading op een veilige manier



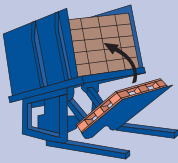
2
De lading wordt veilig omgekeanteld



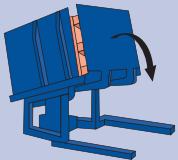
3
De pallet komt gelijk met de vloer



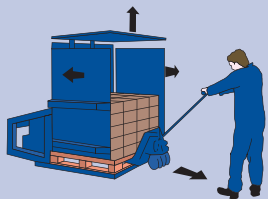
4
De oude pallet wordt gemakkelijk vervangen door een nieuwe pallet



5
De nieuwe pallet wordt tegen de lading geplaatst



6
De volledige lading komt gelijk met de vloer



7
De palletwisselaar laat de lading los voor verdere behandeling



PALLETWISSELAAR

Specificaties

Laad opening	Max 2,05 m Min 0,6 m
--------------	-------------------------

Modellen met een grotere laadopening zijn beschikbaar

Standaard klemplaat	Breedte 1,3 m Diepte 1,2 m
---------------------	-------------------------------

Laadcapaciteit	1500 kg
----------------	---------

Voeding	3ph / 400V / 32 A
---------	-------------------

Motorvermogen	4,0 kW
---------------	--------

Gewicht	1800 kg
---------	---------

Gewicht hekwerk	210 kg
-----------------	--------

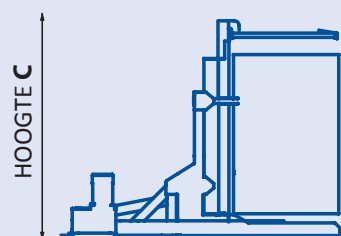
Bediening	Automatische drukknop met mogelijkheid tot manuele interventie
-----------	--

Werkruimte	Breedte 2,16 m Diepte 3,35 m Hoogte 2,75 m
------------	--

Werkruimte (inclusief hekwerk)	A Breedte 3,03 m B Diepte 4,82 m C Hoogte 2,75 m
--------------------------------	--

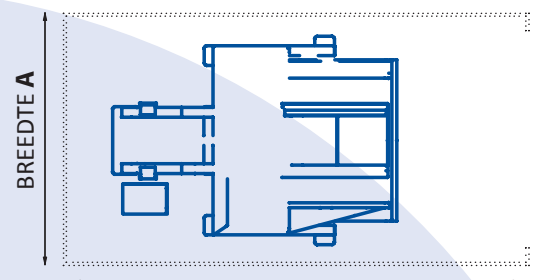
Dimensies transport (enkel toestel)	Breedte 2,16 m Diepte 2,45 m Hoogte 2,36 m
-------------------------------------	--

ZIJAAZICHT



HOOGTE C

BOVENAANZICHT



BREEDTE A

DIEPTE B