

FS KANTELAAR

De FS kantelaar is de eenvoudigste en goedkoopste oplossing om ladingen te kantelen. Geschikt voor gebruik met een vorkheftruck. De FS kan ook met een vorkheftruck worden verplaatst. Het heeft een laad-capaciteit van 2000 kg (voor lichtere ladingen, raadpleeg de DD1.25 kantelaar).

De kantelaar is ideaal voor goederen die verpakt zijn in dozen, zakken of blikken. Door zijn veelzijdigheid kan de FS met praktisch elk product omgaan.

Er zijn 3 standaard klemopeningen, maar een opening op maat is ook mogelijk. Zo krijgt u de meest geschikte kantelaar voor uw toepassing.

Uit constructietechnische overwegingen kan de FS niet worden ontworpen voor ladingen die breder zijn dan 2400 mm, hoger dan 2500 mm of zwaarder zijn dan 3000 kg.



TOEPASSINGEN:

- Lading overzetten van houten naar plastic of andere hygiënische palletten
- Verwijderen of vervangen van beschadigde goederen onderaan de stapel
- Overzetten van een lading op/van specifieke huispalletten
- Verhoogde flexibiliteit bij het gebruik van palletten door de lading over te zetten naar huurpalletten en klantspecifieke palletten voor distributie

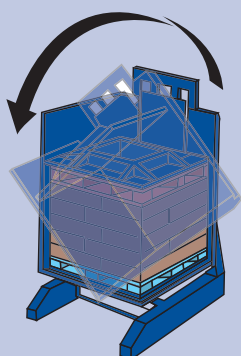
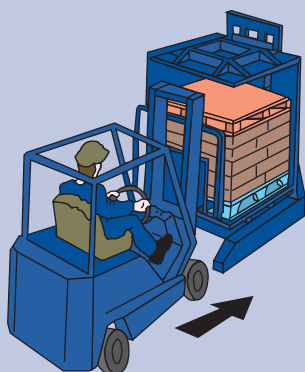
EIGENSCHAPPEN:

- Vrijstaande 180° kantelaar
- Maximum capaciteit van 2000 kg
- Enkel beweegbaar klemplatform
- Laden/ontladen en verplaatsen met behulp van een vorkheftruck
- Hendelbediening en een aan de machine gemonteerd veiligheidshekwerk
- Drukknopbediening, automatische bediening, vloermontage van het hekwerk en foto-elektrische beveiliging zijn enkele verkrijgbare opties



FS KANTELAAR

Specificaties



	FS1600	FS1900	FS2200
Laad opening	Max 1,6 m Min 0,92 m	Max 1,9 m Min 1,06 m	Max 2,2 m Min 1,13 m
Standaard klemplaat	Breedte 1,37 m Diepte 1,22 m	Breedte 1,37 m Diepte 1,22 m	Breedte 1,37 m Diepte 1,22 m
Laadcapaciteit	2000 kg	2000 kg	2000 kg
Voeding	3 ph / 400 V / 15 A	3 ph / 400 V / 15 A	3 ph / 400 V / 20 A
Motorvermogen	2,2 kW	3,0 kW	4,0 kW
Gewicht	1700 kg	1850 kg	2000 kg
Gewicht hekwerk	175 kg	175 kg	175 kg

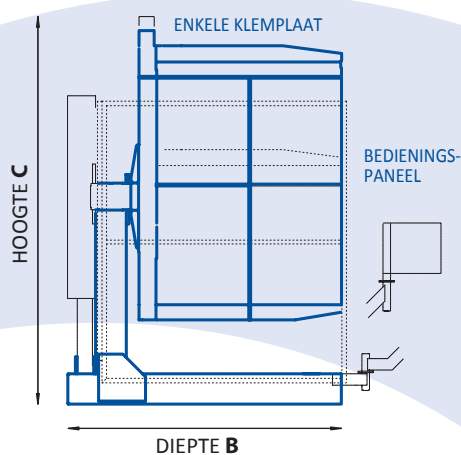
Kleinere en grotere modellen kunnen op maat gemaakt worden.

Bediening *Standaard 2 hydraulische hendelbedieningen. Drukknopbediening of volledig automatische bediening als optie leverbaar.*

Werkruimte (inclusief hekwerk)	A Breedte 2,80 m B Diepte 2,10 m C Hoogte 2,56 m	A Breedte 2,80 m B Diepte 2,10 m C Hoogte 2,73 m	A Breedte 3,01 m B Diepte 2,10 m C Hoogte 3,16 m
--------------------------------	--	--	--

Dimensies transport (inclusief hekwerk)	Breedte 2,80 m Diepte 2,10 m Hoogte 2,20 m	Breedte 2,80 m Diepte 2,10 m Hoogte 2,30 m	Breedte 3,01 m Diepte 2,10 m Hoogte 2,40 m
---	--	--	--

ZIJAANZICHT



BOVENAANZICHT

